



SCHERENBÜHNE - DIESEL SB 117 SDC

- max. Arbeitshöhe 11,70 m
- max. Plattformhöhe 9,80 m
- max. Tragkraft 454 kg
- Gerätelänge 3,38 m
- Gerätebreite 1,73 m
- Gerätehöhe 2,45 m
- Leergewicht ca. 3.650 kg

geeignet für:

- Handwerk • Industrie • Baugewerbe
- Messehalle (offene Bereiche)

Vorteile:

- fahrbar in voller Höhe
- abnehmbare Plattformsteuerung
- schaumgefüllte Geländereifen
- ausrollbare Plattformverlängerung
- Seilbefestigungspunkte
- Allradantrieb • verkranbar






SCHERENBÜHNE - DIESEL SB 117 SDC


 **max. Tragkraft** (gesamt)454 kg
max. Tragkraft Plattformverlängerung..... 136 kg
max. zulässige Personenzahl2

 **max. Arbeitshöhe**.....11,70 m
max. Plattformhöhe (ausgefahren)9,80 m
Plattformhöhe (eingefahren)2,51 m
Fahrhöhe.....9,80 m


 **Länge** (mit Abstützung).....3,38 m
Länge (ohne Abstützung).....2,72 m
Breite.....1,73 m
Höhe, eingefahren (Geländer).....2,45 m
Höhe, eingefahren (Geländer abgeklappt).....1,70 m
Höhe, eingefahren (Plattform).....1,40 m
Plattformabmessung (Innenmaß)....2,40 x 1,40 m
Plattformverlängerung.....1,50 m
Bodenfreiheit.....0,20 m
Radstand.....2,00 m
Wenderadius außen.....4,00 m
Wenderadius innen.....1,50 m
max. Schräglage4,5°
seitliche Schräglage2,5°
Abstützteller (Durchmesser).....255 mm


 **Motor**.....Kubota Diesel 17,9 kW (24,3 PS)


 **Fahrgeschwindigkeit** (eingefahren).....6,3 km/h
Fahrgeschwindigkeit (ausgefahren).....0,6 km/h

 **Hubzeit** (für Nennlast).....39 sec.
Senkzeit (für Nennlast).....36 sec.

 **max. Steigfähigkeit**.....40%

 **Dieseltank**.....86 l

 **Bereifung** Schaumgefüllte Geländereifen 26 x 12S

 **Leergewicht**.....ca. 3.650 kg

