



TSR 2160 Gittermast 0,6 t / 4,2 m

max. Tragkraft 600 kg
max. Hebehöhe 21,30 m*
max. Reichweite 20,70 m*
Gerätelänge 6,69 m
Gerätebreite 2,55 m
Gerätehöhe 3,15 m
Gesamtgewicht ca. 17.810 kg

geeignet für:

- Industrie • Baugewerbe • Sonderprojekte
- Maschinenbau • Hallen- und Stahlbau

Vorteile:

- 360° endlos drehbarer Oberwagen
- permanenter Allradantrieb
- 3 Lenkarten • Funkfernbedienung
- automatische Anbaugeräteerkennung
- Schnellwechsler • vollvariable Abstützung
- automatischer Niveaueausgleich
- Überdruckkabine mit Klimaanlage & Heizung
- Multifunktions-Display
- Lastüberwachung • Dieselpartikelfilter
- Zusatzhydraulik für Anbaugeräte
- Straßenzulassung • verkranbar

- Verlängerung des Teleskoparms
- leichte Handhabung an schwer zugänglichen Orten



Wählen Sie aus einem großen Sortiment mögliche Anbauwerkzeuge!



Emissionsarme Baumaschinen reduzieren Umweltbelastungen!



Mit vollklimatisierter Kabine!



Die Maschine erfüllt modernste Abgasnormen!

Denken Sie an die Umwelt!







TSR 2160 Gittermast 0,6 t / 4,2 m


 **max. Tragkraft** 600 kg
Tragkraft bei max. Hebehöhe..... 600 kg*


 **max. Hebehöhe** 21,30 m*
max. Reichweite 20,70 m*


 **Gerätebreite**..... 2,55 m
Breite mit ausgefahrenen Stützen..... 5,61 m
Gerätehöhe..... 3,15 m
Länge ohne Gittermast..... 6,69 m
Länge mit Gittermast..... 10,86 m
Bodenfreiheit..... 0,29 m
Steigfähigkeit..... 44 %


 **Gittermast Maße**
Länge..... 4,17 m
Breite..... 0,88 m


 **4-Zylinder Diesel-Motor**
Deutz TCD 3,6 L4 - Stage V
Leistung bei 2.000 U/min..... 100 kW (136 PS)
max. Drehmoment..... 500 Nm bei 1.600 U/min.
Hubraum..... 3,6 l
Common-Rail-Einspritzung,
wassergekühlt
max. Fahrgeschwindigkeit..... 20 km/h

 **Bereifung**..... 445/65 R 22,5

 **Fassungsvermögen der Tanks**
Kühlflüssigkeit..... 23 l
Motoröl..... 8 l
Hydrauliköl..... 180 l
AdBlue..... 10 l
Diesel-Kraftstoff..... 180 l

 **Hydraulik**
Load-Sensing-System mit Verstell-Pumpe
max. Betriebsdruck..... 350 bar

 **Stabilität**
Pendellenkachse mit automatischem
Niveaueingleich in der Vorderachse..... +/- 8°

 **Gesamtgewicht** (mit Gittermast)..... ca. 17.810 kg
Gewicht des Gittermast..... ca. 280 kg

* Die Daten basieren auf dem Teleskopstapler mit Gittermast 0,6 t - 4,2 m in abgestützter Position.

