



## TSR 2160 mit Arbeitskorb 1000 kg

max. Arbeitshöhe 22,70 m\*  
max. Plattformhöhe 20,70 m\*  
max. seitliche Reichweite 15,80 m\*  
max. Tragkraft im Korb 1.000 kg  
Gerätelänge 6,69 m  
Gerätebreite 2,55 m  
Gerätehöhe 3,15 m  
Gesamtgewicht ca. 18.470 kg

### geeignet für:

- Industrie • Baugewerbe • Sonderprojekte
- Maschinenbau • Hallen- und Stahlbau

### Vorteile:

- 360° endlos drehbarer Oberwagen
- permanenter Allradantrieb
- 3 Lenkarten • Funkfernbedienung
- automatische Anbaugeräteerkennung
- Schnellwechsler • vollvariable Abstützung
- automatischer Niveuausgleich
- Überdruckkabine mit Klimaanlage & Heizung
- Multifunktions-Display
- Lastüberwachung • Dieselpartikelfilter
- Zusatzhydraulik für Anbaugeräte
- Straßenzulassung • verkranbar



- Rotation des Korbs um 90° rechts und 90° links
- Korb bis 4,69 m ausziehbar
- für 3 Personen zugelassen



Wählen Sie aus einem großen Sortiment mögliche Anbauwerkzeuge!



Emissionsarme Baumaschinen reduzieren Umweltbelastungen!



Mit vollklimatisierter Kabine!



Die Maschine erfüllt modernste Abgasnormen!


**Denken Sie an die Umwelt!**




# TSR 2160 mit Arbeitskorb 1000 kg


 **max. Tragkraft** (Plattform eingefahren).... 1.000 kg  
**max. zul. Personenzahl** ..... 3  
**mit Zusatzgewicht**..... 760 kg


 **max. Arbeitshöhe** .....22,70 m\*  
**max. Plattformhöhe** .....20,70 m\*  
**max. seitl. Reichweite** .....15,80 m\*  
**Rotation** ..... +/- 90°


 **Gerätebreite**.....2,55 m  
**Breite mit ausgefahrenen Stützen**..... 5,61 m  
**Gerätehöhe**.....3,15 m  
**Länge ohne Arbeitskorb**..... 6,69 m  
**Länge mit Arbeitskorb**..... 9,07 m  
**Bodenfreiheit**.....0,29 m  
**Steigfähigkeit**.....44 %


 **Arbeitskorb Maße**  
**Länge (eingefahren)**.....2,65 m  
**Länge (ausgefahren)**..... 4,69 m  
**Breite**.....2,38 m  
**Höhe**.....1,48 m


 **4-Zylinder Diesel-Motor**  
**Deutz TCD 3,6 L4 - Stage V**  
**Leistung bei 2.000 U/min**.....100 kW (136 PS)  
**max. Drehmoment**.....500 Nm bei 1.600 U/min.  
**Hubraum**.....3,6 l  
**Common-Rail-Einspritzung,**  
**wassergekühlt**  
**max. Fahrgeschwindigkeit**.....20 km/h

 **Bereifung**.....445/65 R 22,5

 **Fassungsvermögen der Tanks**  
**Kühlflüssigkeit**.....23 l  
**Motoröl**.....8 l  
**Hydrauliköl**.....180 l  
**AdBlue**.....10 l  
**Diesel-Kraftstoff**.....180 l

 **Hydraulik**  
**Load-Sensing-System mit Verstell-Pumpe**  
**max. Betriebsdruck**..... 350 bar

 **Stabilität**  
**Pendellenkachse mit automatischem**  
**Niveaueausgleich in der Vorderachse**..... +/-8°

 **Gesamtgewicht** (mit Arbeitskorb)..... ca. 18.470 kg  
**Gewicht des Arbeitskorb**..... ca. 940 kg

\* Die Daten basieren auf dem Teleskopstapler mit  
Arbeitskorb 1.000 kg in abgestützter Position.

